

Печатное издание муниципального автономного дошкольного образовательного учреждения «Ныробский детский сад».

В ЭТОМ
ВЫПУСКЕ:

«Лего –
фестиваль» 1

«Практико -
ориентирован-
ный семинар» 2 3

«Новости из
групп» 4

28 октября 2015 г. в МАДОУ «Ныробский детский сад», в рамках реализации долгосрочного проекта «Я – строю. Я – создаю.», прошел Фестиваль детско-родительских проектов под названием «Лего –мир».

Девиз фестиваля «Игры в Лего — увлекают. Игры в Лего - развивают.»

В рамках фестиваля родители участвовали в заочном конкурсе творческих детско-родительских проектов «Построй свою историю». На оценку жюри было представлено 24 проекта. По итогам 1 этапа наибольшее количество баллов (от 15 до 20) набрали 8 проектов. На 2-ом этапе родителям было предложено защитить свои проекты на очном этапе в форме видеofilьмов или презентаций.

Открылся Фестиваль выступлением детей подготовительной группы «Пчёлка» веселой песней- танцем про конструкторы.



Далее, слово дали родителям, вышедшим в финал.

Очень интересные и разнообразные были выступления участников. Жюри оценивали выступления по предложенным критериям. Было сложно выделить победителей, так как разница в баллах была минимальная. Но, конкурс, есть конкурс.

Победителями стали:

Семья Петуховой Ани, воспитанницы средней группы «Звездочка», с проектом «Зоопарк»



Семья Голубевой Ирины, воспитанницы средней группы «Солнышко», с проектом «Дом детства»

Семья Бакановой Анфисы, воспитанницы подготовительной группы «Золотая рыбка», с проектом «Дом моей мечты»



Курбанов Савелий, воспитанник старшей группы, с проектом «Планета без слез»



Остальные участники были награждены сертификатами и памятными подарками.



Завершился Фестиваль веселой песней педагогов детского сада про ЛЕГО.

Фестиваль получился очень насыщенным, полезным и интересным для всех участников. Отрадно было слышать слова признательности от родителей и желания поучаствовать в следующих мероприятиях долгосрочного проекта.



«Я — СТРОЮ. Я — СОЗДАЮ.»

В начале 2015 года в рамках ФСП в наш детский сад поступили комплекты образовательных конструкторов, на базе которых педагогический коллектив реализует долгосрочный образовательный проект «Использование комплектов образовательных конструкторов в работе с детьми в условиях перехода на новые образовательные стандарты», рассчитанный на два года.

В рамках данного проекта организована работа детско-родительского сообщества «Развиваемся, играя». Дети и родители совместно с педагогами детского сада активно участвуют в его работе.

Так, в сентябре 2015 года был проведен мониторинг уровня конструктивных способностей наших воспитанников (высокий уровень у 58%, средний у 32%, низкий у 10% детей).

Педагогическим коллективом разработана и реализуется парциальная программа по лего-конструированию «Построй свою историю», организована работа методического объединения по теме проекта. Педагоги разрабатывают технологические карты по использованию образовательных конструкторов для каждой возрастной группы детей.

В ноябре два педагога прошли обучение на международном тренинге «Использование образовательных решений LEGO Education в ДОО», где познакомились с системой обучения LEGO —

принципом 4С.

Дети старшей группы занимаются по программе «Маленькие строители», на основе парциальной программы В.А.Марковой и Н.Ю.Житняковой «Lego в детском саду».

На базе конструкторов воспитатели организуют проектно-исследовательскую деятельность. Так, дети средней группы «Звездочка» заняли второе место во Всероссийском творческом конкурсе «Корабль успеха» в номинации «Проектно-исследовательская деятельность». Настя Ласкина стала победителем (2 место) во Всероссийском дистанционном конкурсе «Золотая рыбка» в номинации «Детские исследовательские работы». Сертификатом участника Профессионального сообщества работников ДО отмечена конкурсная работа педагогов нашего детского сада.

Комплект материалов по развивающему взаимодействию участников детско-родительского сообщества «Развиваемся, играя» был представлен на краевом конкурсе «Ребенок в объективе ФГОС ДО». Наш детский сад стал призером конкурса в номинации «Родители реализуют ФГОС ДО». Надеемся на дальнейшую активность родителей в дальнейшей реализации мероприятий сообщества.

*Руководитель методического объединения
Шлятина М.В.*

Опыт работы по использованию конструкторов педагоги представили на краевом практико-ориентированном семинаре, который проходил на базе нашего детского сада в ноябре.

Целью семинара стала мотивация педагогов на освоение и использование комплектов образовательных конструкторов в организации различных видов деятельности дошкольников. На семинаре присутствовали воспитатели пяти муниципальных образований Пермского края.

В теоритической части семинара слушатели познакомились с нормативной базой, видами конструкторов, составлением технологических карт по использованию образовательных конструкторов, увидели полифункциональность использования конструкторов в разных видах деятельности.

В практической части педагоги попробовали самостоятельно создать универсальный инструментарий по использованию образовательных конструкторов и поучаствовали в мастер-классах по применению конструкторов в создании проектов, в том числе, с использованием программы виртуального конструктора LEGO Digital Desindger.



КОНСУЛЬТАЦИИ

«Развивашки из ничего»

Сегодня, я хотела бы предложить вашему вниманию, развивающие игры из пластиковых крышек. Игры просты в изготовлении и не требуют материальных затрат, но какой интерес и желание играть они вызывают у детей, в этом вы можете убедиться сами.

1 вариант: игра «Что за предмет?»

Задача: учить называть предмет и его описывать.

Ход: Ребёнок вынимает из «чудесного» мешочка крышечку с картинкой и называет её (это мяч). Вначале игрушку описывает ребенок: «Он круглый, синий, с жёлтой полосой и т.д.» (если ребенок затрудняется взрослый помогает наводящими вопросами).

2 вариант: «Скажи одним словом»

Задача: Учить подбирать обобщающее слово.

Ход: Ребенок расставляет картинки в ряд, и подбирает обобщающее слово например: мяч, юла, кубик, мишка- это игрушки и т.д.

3 вариант: «Третий лишний»

Задача: Учить находить ошибку, подбирать обобщающее слово.

Ход: Ребенок должен выбрать крышку- картинку которая лишняя, например: слон, лошадь, кошка, собака.

4 вариант: «Найди звук в слове».

Задача: Учить определять место звука в слове (в начале, середине, в конце).

Взрослый показывает картинку, ребенок определяет где находится заданный звук, например звук [р] в слове- рак.

Подготовил учитель - логопед:
Ласкина М.П.

Развиваем речь через сказку.

Для детей сказка - удивительный и волшебный мир, сказка учит отличать добро от зла, хорошее от плохого. В процессе инсценировок сказок, действуя вместе со взрослым и подражая им, дети учатся понимать и использовать язык мимики и жестов, совершенствуют свою речь, обогащают словарный запас, развивают творческое воображение.

Мы совместно с подгруппой детей подготовительного возраста, подготовили и показали сказку «Теремок» для ребят детского сада.




Сказка вызвала положительный настрой, эмоциональное отношение к происходящему, не только у участников, но и у зрителей. После показа сказки проводилась итоговая беседа для закрепления речевого материала и обмена впечатлениями. Таким образом, использование сказок в работе способствует целенаправленному и спонтанному развитию словаря и связной речи. Сказки предполагают воздействие на мышление ребенка, его воображение, чувства, побуждают к речевому общению, обмену впечатлениями.

Подготовил учитель -логопед:
Ласкина М. П.


Родители реализуют ФГОС ДО

В последние годы возрос интерес родителей к обновлению развивающей предметно-пространственной среды детского сада. Родители принимают активное участие в оформлении групп и другого образовательного пространства. В фойе второго этажа систематически обновляются выставки творческих работ родителей и детей, которые поражают своим многообразием и творческой фантазией. Тематика выставок отражает содержание тематических недель образовательной программы. В каждой из них принимает участие не менее 40-50 семей наших воспитанников. Тема «Чудеса с обычной грядки» представила возможность оформить дары осени в необычных композициях.




На прощание с осенью родители вместе с детьми оформили выставку «Осенние фантазии», где использовали природный материал.

«НОВОСТИ ИЗ ГРУПП»



Ко Дню пожилого человека родители участвовали в фото-выставке «Нам года, не беда, коль душа молода!» Фото-портреты бабушек и дедушек наших юных воспитанников улыбаются нам.

Выставка «Лого-мир» проходила в рамках реализации проекта по конструированию.



Ко Дню матери была оформлена выставка «Цветочные фантазии», которая не оставила равнодушным ни участников, ни зрителей.

Представленные работы поразили своей самобытностью, неординарностью, искренностью и разнообразием используемых техник и материалов.



Учредитель: МАДОУ «Ныробский детский сад»
 Редакционная коллегия: Попова О. И., Залогина Н. А.
 Художник: Залогина Н. А.
 Тираж 10 экз. п.г.т. Ныроб, тел. (34240) 2-04-83

«Солнышко»



В один из воскресных дней ноября наша группа «Солнышко» выбралась в лес на прогулку совместно с родителями. Радости не было границ. Многие забыли о своих болезнях и плохом настроении. «Как здорово, что все мы здесь сегодня собрались» - прозвучала фраза из общего круга собравшихся.

Такие походы очень полезны не только для здоровья, но и для общения детей и взрослых. Поэтому не отказывайтесь принимать участие в зимних забавах детей, это полезно для вашего здоровья и настроения.



И вот опять мы все собрались на мастер-классе, на котором в роли педагогов выступили дети. Они научили своих мам одной из нетрадиционных техник рисования «на пену для бритья».

Воспитатель Залогина Н. А.

«Золотая рыбка»

Жизнь в детском саду, и в нашей группе протекает ярко, интересно, она обогащает детей впечатлениями, как хорошая интересная книга. В минувший выходной дети нашей группы вместе с родителями отправились на свое излюбленное место - «Камушник», где весело провели время: катались с горки на снежокатах, ледянках, «бубликах», жарили сосиски на костре и слепили целое семейство снеговиков.



Как и все дети, мы поздравили своих мам с Днем Матери: приготовили для них небольшой концерт, а потом устроили спортивные состязания. И дети, и мамы с азартом бегали, прыгали, переносили предметы, строили мостики и участвовали в других конкурсах.

А еще мы побывали в школе на экскурсии в первом классе - ведь мы - будущие ученики. Мы посидели за партами, писали мелом на доске, читали слова и выполнили физминутку. Быть в роли учеников детям очень понравилось.

Воспитатель Корепапова В.П.

Наш адрес:
 618630, Пермский край, Чердынский район,
 п.г.т. Ныроб, ул. Лесная, 15
 E-mail: detsadNyrob@yandex.ru